



Asfora

Vypínače a zásuvky
Katalog 2022



www.se.com/cz

www.vypinac.cz

Life Is On



Přehled řad vypínačů a zásuvek




Nová Unica

Unica Pro



Antibactěřtal

Unica Pure



dřevo, sklo, kámen, kov nebo pryř

Unica Studio Metal




kov

Unica Top



dřevo nebo kov

Unica Class




kámen nebo sklo

Unica Plus



Unica Quadro



Unica Colors



Unica Basic



Vřechny naře řady vypínačů a zásuvek naleznete zde.
Objevte, vyběrejte, vizualizujte, konfigurujte, objednávejte.

www.vypinac.cz

objevíte na www.vypinac.cz

Sedna Design



Sedna Elements



vzhled dřeva

vzhled kamene

vzhled kovu

vzhled skla

Sedna

M-Elegance metal



kov

M-Elegance glass



sklo

M-Elegance wood



dřevo

Merten

M-Pure



M-Pure Decor



dekor dřeva, kovu nebo kamene

M-Smart



Asfora



Mureva Styl



Cedar Plus




Představujeme vám Novou Unicu

Nová Unica se vedle antibakteriální úpravy vyznačuje mnoha užitečnými funkcemi, kterými potěší i náročné uživatele. Obsahuje nové vychytávky jako například Wi-Fi repeater, USB rychlonabíječky či LED lampičku s USB nabíječkou. Jednomodulové přístroje umožňují unikátní kombinace přístrojů jako například dva křížové přepínače v jednom rámečku.

K dispozici je celá řada nových materiálů a barev, které lze vzájemně kombinovat. Produkty se tak snadno přizpůsobí stylu daného interiéru. Nová Unica je vhodná jak pro rezidenční, tak i komerční objekty, protože má nové přístroje s přímou montáží do podlahových krabic či parapetních systémů.

Proč přejít na Novou Unicu?



- Výhodnější cenová úroveň
- Nové moderní přístroje a funkce
- Vylepšené zmenšené mechanismy s přímou montáží 45x45 do podlahových krabic, parapetních systémů apod.
- Robustnější montážní rámeček Zamak

- Moderní barvy, materiály a tvary
- Zpětná kompatibilita se starou Unicou
- Univerzální krycí rámečky pro horizontální i vertikální montáž
- Doplnkový sortiment Unica System+ pro kanceláře i domácnosti



Objednejte si katalog
Nová Unica (S1850)
na podpora@se.com.

Stáhněte si katalog
Nová Unica (S1850)
pomocí QR kódu:






nová | pestrá | flexibilní

Nová UNICA


Unica Studio



Unica Studio Color



Unica Studio Metal




Unica Studio Outline



kov

Unica Pure



Unica Pro



dřevo, sklo, kámen, kov nebo pryž



Antibacterial

Nová **UNICA**:
výrazné rozšíření funkcí, menší strojky = více prostoru pro montáž,
robustnější montážní rámeček Zamak, přímá montáž
do podlahových krabic (45x45).

Obsah

7	Prezentace
13	Spínače
15	Ovládací tlačítka
17	Zásuvky
18	Anténní zásuvky
19	Datové, telefonní a reproduktorové zásuvky
20	Otočné stmívače a USB nabíječky
21	Krycí rámečky, povrchové krabice, záslepné kryty
22	Technické informace - spínače a tlačítka
23	Technické informace - stmívače
24	Technické informace - anténní zásuvky
26	Technické informace - povrchové instalační krabice
27	Technické informace - rozměry
28	Index katalogových čísel

Asfora

Hodně muziky za málo peněz

Díky modernímu a elegantnímu designu nabízí řada Asfora vše, co potřebujete pro elektroinstalaci v domácnosti. Vaši zákazníci ocení snadnost použití a širokou škálu každodenních funkcí, které nabízí elektroinstalační přístroje v řadě Asfora. Asfora je navržena tak, aby byla na dotek stejně příjemná jako na pohled.



Bílá, lesklá



Krémová, lesklá



Antracit, barvená



Aluminium, barvená



4

barvy

2

provedení

50+

funkcí

Až 6 ti rámeček



Ať už se jedná o domácnost nebo malou kancelář, vícenásobné rámečky Asfora jsou navrženy pro snadnou manipulaci během instalace a čistý a zarovnaný vzhled, v jednom rámečku můžete kombinovat až 6 různých přístrojů.

Osvětlení a komfort

Pomozte svým zákazníkům vytěžit maximum ze svých domácích interiérů s jedinečnou světelnou atmosférou pro každou místnost a každou denní dobu.



Spínač



Spínač s orientační kontrolkou a ikonou



Stmívač



Žaluziový ovládač

Konektivita


Pomozte svým zákazníkům mít digitální svět stále po ruce. Mohou mít přístup ke všem médiím z jediného konektoru nebo si vychutnat hudbu z jednoho zdroje po celé domácnosti.



TV/R/SAT zásuvka



RJ45 datové zásuvky



Reproduktorová zásuvka



USB nabíjecí zásuvka A+C

Ochrana

Zásuvky s clonkami chrání zákazníka před dotykem kovových částí pod napětím. Výrobky v krytí IP44 jsou často vyžadovány v koupelně a kuchyni, aby byly chráněny před stříkající vodou.



Zásuvka IP44 s krytkou

Nové těsnění IP44



Ve vlhkém prostředí nebo špatných podmínkách musí vypínače a zásuvky být v souladu s přísnými regulačními normami, které stanoví, že musí být odolné proti stříkající vodě.

Nové těsnění IP44 pro spínače a zásuvky má výhodu, že je univerzálnější a odolnější, dokonce i na nerovných stěnách. Kromě toho je těsnění v oblasti krabicových šroubů flexibilní, takže šrouby nemusí být při instalaci demontovány. Díky tomu je instalace rychlá a snadná.



Rychlá a snadná instalace



Univerzální tvar vhodný také pro nerovné stěny

Flexibilní v oblasti šroubů

Pro instalaci není třeba odstraňovat šrouby

VYLEPŠENO!

Ochrana proti stříkající vodě



Asfora těsnění IP44


Nová vylepšená generace mechanismů spínačů a zásuvek

Nové mechanismy - nové a vylepšené funkce!


Ve společnosti Schneider Electric nasloucháme vaší zpětné vazbě a rozumíme tomu, co potřebujete, abyste svou každodenní pracovní rutinu usnadnili a zefektivnili. Proto jsme nedávno vylepšili kvalitu a funkčnost mechanismů v řadě Asfora. Aktualizovaná řada Asfora nyní obsahuje menší, kompaktnější mechanismy, profilovaný zpevněný montážní rámeček, vylepšené vstupy pro vodiče a uvolňovací tlačítka a širší rozpěrky s vratnou pružinou, které jsou schovány v ochranné plastové vodící liště.

NOVINKA!

- + snadné
- + rychle
- + kompaktní



Mechanismus zásuvky




Mechanismus spínače



Asfora zásuvka

Menší a kompaktnější mechanismy



Menší a kompaktnější mechanismy

poskytují lepší natočení mechanismu na šroubech elektroinstalační krabice, více prostoru pro zapojení vodičů v krabici a lepší orientaci uvnitř krabice


Přepracovaný tvar mechanismu

nabízí další úchyty pro lepší manipulaci

Vylepšený montážní rámeček a rozpěrky

Pro jednoduchou, rychlou a bezpečnou instalaci

Díky jejich přepracovanému mechanismu se rozpěrky rozevírají rovně a hladce a zajišťují dokonalé vyrovnání se stěnami během montáže. Kromě toho zajišťují, aby se mechanismus bezpečně upevnil v krabici. Pro upevňování pomocí rozpěrek je nutné použít speciální instalační krabice.




Vylepšená robustnost profilovaného montážního rámečku zajišťuje stabilitu montáže, i když na mechanismus působí různé síly.

Širší, profilované rozpěrky poskytují stabilnější uchycení

Funkce návratu rozpěrek usnadňuje montáž a demontáž mechanismů


Chráněné rozpěrky ostré hrany jsou skryty



Rozpěrky jsou po stranách pouzdra zcela zasunuty a při instalaci pomocí šroubů nepřekážejí.

Další technické výhody přístrojů

Naše nové inovativní funkce změní váš každodenní pracovní postup při instalaci.



Spínače
10 AX - 250 V AC


Jednopolový spínač ř. 1	Střídavý přepínač ř. 6	Křížový přepínač ř. 7	Přepínač sériový ř. 5	Přepínač dvojitý střídavý ř. 6+6 (5b)	Dvojpólový spínač ř. 2	Trojité ř. 1+1+1

Bezšroubové svorky



Kompletní přístroj s rámečkem

<input type="checkbox"/> bílá	EPH0100121	EPH0400121	EPH0500121	EPH0300121	EPH0600121	EPH0200121	
<input type="checkbox"/> krémová	EPH0100123	EPH0400123	EPH0500123	EPH0300123	EPH0600123	EPH0200123	



Přístroj bez rámečku

<input checked="" type="checkbox"/> antracit	EPH0100171	EPH0400171	EPH0500171	EPH0300171	EPH0600171	EPH0200171	
<input type="checkbox"/> aluminium	EPH0100161	EPH0400161	EPH0500161	EPH0300161	EPH0600161	EPH0200161	

Šroubové svorky



Kompletní přístroj s rámečkem

<input type="checkbox"/> bílá	EPH0100321	EPH0400321	EPH0500321	EPH0300321	EPH0600321	EPH0200321	EPH2100121
<input type="checkbox"/> krémová	EPH0100323	EPH0400323	EPH0500323	EPH0300323	EPH0600323	EPH0200323	EPH2100123

Spínače v krytí IP44
- 10 AX - 250 V AC

Jednopolový spínač ř. 1	Střídavý přepínač ř. 6



Bezšroubové svorky



Kompletní přístroj s rámečkem

<input type="checkbox"/> bílá	EPH0100221	EPH0400421
<input type="checkbox"/> krémová	EPH0100223	EPH0400423
<input checked="" type="checkbox"/> antracit	EPH0100271	EPH0400471
<input type="checkbox"/> aluminium	EPH0100261	EPH0400461

Charakteristika

- Maximální zátěž pro zdroje s vlastním předřadníkem (LED, kompaktní žárovky, atd.)
10 AX - 250 V AC spínače: 100 W
16 AX - 250 V AC spínače: 200 W

Spínače s orientační kontrolkou 10 AX - 250 V AC

Jednopolový spínač ř. 1	Střídavý přepínač ř. 6

Bezšroubové svorky



Kompletní přístroj s rámečkem

<input type="checkbox"/> bílá	EPH1400121	EPH1500121
<input type="checkbox"/> krémová	EPH1400123	EPH1500123



Přístroj bez rámečku

<input type="checkbox"/> antracit	EPH1400171	EPH1500171
<input type="checkbox"/> aluminium	EPH1400161	EPH1500161

Šroubové svorky



Kompletní přístroj s rámečkem

<input type="checkbox"/> bílá	EPH1400321	EPH1500321
<input type="checkbox"/> krémová	EPH1400323	EPH1500323

Spínače s orient. kontr. 16 AX - 250 V AC

Jednopolový spínač ř. 1

Šroubové svorky



Kompletní přístroj s rámečkem

<input type="checkbox"/> bílá	EPH1430321
<input type="checkbox"/> krémová	EPH1430323



Přístroj bez rámečku

<input type="checkbox"/> antracit	EPH1430371
<input type="checkbox"/> aluminium	EPH1430361

Žaluziový spínač 10 A - 250 V AC


Žaluziový spínač

Bezšroubové svorky



Kompletní přístroj s rámečkem

<input type="checkbox"/> bílá	EPH1300521
<input type="checkbox"/> krémová	EPH1300523



Přístroj bez rámečku

<input type="checkbox"/> antracit	EPH1300571
<input type="checkbox"/> aluminium	EPH1300561

Spínač pro hotelové karty 10 A - 250 V AC

Spínač pro hotelové karty

Bezšroubové svorky



Kompletní přístroj s rámečkem

<input type="checkbox"/> bílá	EPH6200121
<input type="checkbox"/> krémová	EPH6200123



Přístroj bez rámečku

<input type="checkbox"/> antracit	EPH6200171
<input type="checkbox"/> aluminium	EPH6200161

Charakteristika

- Maximální zátěž pro zdroje s vlastním předřadníkem (LED, kompaktní zářivky, atd.)
10 AX - 250 V AC spínače: 100 W
16 AX - 250 V AC spínače: 200 W

Tlačítka
10 A - 250 V AC

	Jednoduché Tlačítko 1/0	Tlačítko 1/0 se symbolem zvonku	Tlačítko 1/0 se symbolem světla	Dvojitě Dvojitě tlačítko 1/0+1/0

Bezšroubové svorky



Kompletní přístroj s rámečkem

<input type="checkbox"/> bílá	EPH0700121	EPH0800121	EPH0900121	EPH1100121
<input type="checkbox"/> krémová	EPH0700123	EPH0800123	EPH0900123	EPH1100123



Přístroj bez rámečku

<input checked="" type="checkbox"/> antracit	EPH0700171	EPH0800171	EPH0900171	EPH1100171
<input type="checkbox"/> aluminium	EPH0700161	EPH0800161	EPH0900161	EPH1100161

Šroubové svorky



Kompletní přístroj s rámečkem

<input type="checkbox"/> bílá	EPH0800321			EPH1100321
<input type="checkbox"/> krémová	EPH0800323			EPH1100323

Tlačítka s orientační kontrolkou 10 A - 250 V AC

Tlačítko 1/0So	Tlačítko 1/0So se symbolem zvonku	Tlačítko 1/0So se symbolem světla	Tlačítko 1/0So se symbolem schodů

Bezšroubové svorky



Kompletní přístroj s rámečkem

<input type="checkbox"/> bílá	EPH1600121	EPH1700121	EPH1800121	EPH1900121
<input type="checkbox"/> krémová	EPH1600123	EPH1700123	EPH1800123	



Přístroj bez rámečku

<input checked="" type="checkbox"/> antracit	EPH1600171	EPH1700171	EPH1800171	EPH1900171
<input type="checkbox"/> aluminium	EPH1600161	EPH1700161	EPH1800161	EPH1900161

Šroubové svorky



Kompletní přístroj s rámečkem

<input type="checkbox"/> bílá	EPH1600321	EPH1700321		EPH1900321
<input type="checkbox"/> krémová	EPH1600323	EPH1700323		EPH1900323

Tlačítko pro ovládání žaluzií 10 A - 250 V AC

Žaluziové tlačítko

Bezšroubové svorky



Kompletní přístroj s rámečkem

<input type="checkbox"/> bílá	EPH1300121
<input type="checkbox"/> krémová	EPH1300123



Přístroj bez rámečku

<input checked="" type="checkbox"/> antracit	EPH1300171
<input type="checkbox"/> aluminium	EPH1300161

Šroubové svorky

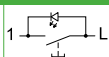


Kompletní přístroj s rámečkem

<input type="checkbox"/> bílá	EPH1300321
<input type="checkbox"/> krémová	EPH1300323

Tlačítko - 12 VAC s orientační kontrolkou a popisovým polem

Tlačítko 1/0So



Bezšroubové svorky



Kompletní přístroj s rámečkem

<input type="checkbox"/> bílá	EPH1601521
<input type="checkbox"/> krémová	EPH1601523

Zásuvky - 2P+PE (se zemnicím kolíkem)

16 A - 250 V AC

	Jednonásobná zásuvka	Jednonásobná zásuvka s clonkami	Jednonásobná zásuvka s clonkami a krytem IP44	Kompletní zásuvka s clonkami a krytem IP44 *	Jednonásobná zásuvka s červenou centrální deskou	Dvojnásobná CZ, SK standard *
--	----------------------	---------------------------------	---	--	--	-------------------------------

Šroubové svorky



Kompletní přístroj s rámečkem

<input type="checkbox"/> bílá	EPH2800121 ^[**]	EPH2800221 ^[**]	EPH2800621	EPH2800321 ^[*]	EPH2800421 ^[**]	EPH9800121 ^[**]
<input type="checkbox"/> krémová	EPH2800123 ^[**]	EPH2800223 ^[**]	EPH2800623	EPH2800323 ^[*]	EPH2800423	EPH9800123 ^[*]



Přístroj bez rámečku

<input checked="" type="checkbox"/> antracit	EPH2800171	EPH2800271	EPH2800671			
<input type="checkbox"/> aluminium	EPH2800161	EPH2800261	EPH2800661			
<input checked="" type="checkbox"/> červená	EPH2870442					

* Není kompatibilní se systémem krycích rámečků (lze použít jen jako kompletní jednonásobný přístroj).

** Zásuvky s přepětovou ochrannou EPH2800121P, EPH2800123P, EPH2800221P, EPH2800223P, EPH2800421P a EPH9800121P.

Zásuvky - 2P+PE (boční kontakty SCHUKO)

16 A - 250 V AC

	Jednonásobná zásuvka s clonkami	Jednonásobná zásuvka s clonkami a krytem	Kompletní zásuvka s clonkami a krytem IP44*
--	---------------------------------	--	---

Šroubové svorky



Kompletní přístroj s rámečkem

<input type="checkbox"/> bílá	EPH2900221	EPH3100121	EPH3100321 ^[*]
<input type="checkbox"/> krémová	EPH2900223	EPH3100123	EPH3100323 ^[*]



Přístroj bez rámečku

<input checked="" type="checkbox"/> antracit	EPH2900271	EPH3100171	EPH3100371 ^[*]
<input type="checkbox"/> aluminium	EPH2900261	EPH3100161	EPH3100361 ^[*]

* Není kompatibilní se systémem krycích rámečků (lze použít jen jako kompletní jednonásobný přístroj).

Kabelové vývodky

Šroubové svorky




Kompletní přístroj s rámečkem

<input type="checkbox"/> bílá	EPH5500121
<input type="checkbox"/> krémová	EPH5500123

Kabelové vývodky















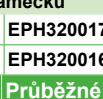
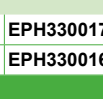
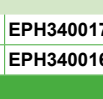
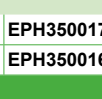
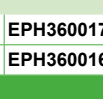
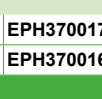











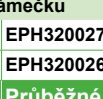
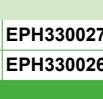
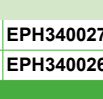
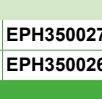
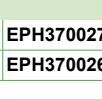








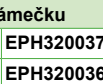
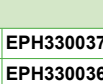
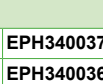
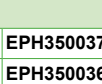
Šroubové svorky







Přístroj bez rámečku

<input checked="" type="checkbox"/> antracit	EPH5500171
<input type="checkbox"/> aluminium	EPH5500161

Anténní zásuvky

	Koncové (1 dB)						Individuální (1 dB)
Typ konekturu	TV	TV-R	TV-SAT	TV-R-SAT	TV-SAT-SAT	SAT	TV-SAT
	IEC Samec	IEC Samec + Samice	IEC Samec + F konektor	IEC Samec + Samice + F konektor	IEC Samec + F konektor + F konektor	F konektor	IEC Samec + F konektor
							
Kompletní přístroj s rámečkem							
<input type="checkbox"/> bílá	EPH3200121	EPH3300121	EPH3400121	EPH3500121	EPH3600121	EPH3700121	EPH3400421
<input type="checkbox"/> krémová	EPH3200123	EPH3300123	EPH3400123	EPH3500123	EPH3600123	EPH3700123	EPH3400423
							
Přístroj bez rámečku							
<input checked="" type="checkbox"/> antracit	EPH3200171	EPH3300171	EPH3400171	EPH3500171	EPH3600171	EPH3700171	EPH3400471
<input type="checkbox"/> aluminium	EPH3200161	EPH3300161	EPH3400161	EPH3500161	EPH3600161	EPH3700161	EPH3400461
							
	Průběžné (4 dB)						
	TV	TV-R	TV-SAT	TV-R-SAT		SAT	
							
Kompletní přístroj s rámečkem							
<input type="checkbox"/> bílá	EPH3200221	EPH3300221	EPH3400221	EPH3500221		EPH3700221	
<input type="checkbox"/> krémová	EPH3200223	EPH3300223	EPH3400223	EPH3500223		EPH3700223	
							
Přístroj bez rámečku							
<input checked="" type="checkbox"/> antracit	EPH3200271	EPH3300271	EPH3400271	EPH3500271		EPH3700271	
<input type="checkbox"/> aluminium	EPH3200261	EPH3300261	EPH3400261	EPH3500261		EPH3700261	
							
	Průběžné (8 dB)						
	TV	TV-R	TV-SAT	TV-R-SAT			
							
Kompletní přístroj s rámečkem							
<input type="checkbox"/> bílá	EPH3200321	EPH3300321	EPH3400321	EPH3500321			
<input type="checkbox"/> krémová	EPH3200323	EPH3300323	EPH3400323	EPH3500323			
							
Přístroj bez rámečku							
<input checked="" type="checkbox"/> antracit	EPH3200371	EPH3300371	EPH3400371	EPH3500371			
<input type="checkbox"/> aluminium	EPH3200361	EPH3300361	EPH3400361	EPH3500361			
							





Datové a telefonní zásuvky

	Jednonásobné			
	RJ11	RJ45 Kat.5e UTP	RJ45 Kat.5e STP	RJ45 Kat.6 UTP
Svorky	Šroubové	IDC	IDC	IDC
				

Kompletní přístroj s rámečkem				
<input type="checkbox"/> bílá	EPH4100121	EPH4300121	EPH5000121	EPH4700121
<input type="checkbox"/> krémová	EPH4100123	EPH4300123	EPH5000123	EPH4700123
				

Přístroj bez rámečku				
<input type="checkbox"/> antracit	EPH4100171	EPH4300171	EPH5000171	EPH4700171
<input type="checkbox"/> aluminium	EPH4100161	EPH4300161	EPH5000161	EPH4700161

	Dvojnásobné				
	RJ11	RJ45 Kat.5e UTP		RJ45 Kat.6 UTP	RJ45 + RJ12 Kat.5e UTP
Svorky	Šroubové	IDC		IDC	IDC
					

Kompletní přístroj s rámečkem					
<input type="checkbox"/> bílá	EPH4200121	EPH4400121		EPH4800121	EPH4900121
<input type="checkbox"/> krémová	EPH4200123	EPH4400123		EPH4800123	EPH4900123
					


Přístroj bez rámečku					
<input type="checkbox"/> antracit	EPH4200171	EPH4400171		EPH4800171	EPH4900171
<input type="checkbox"/> aluminium	EPH4200161	EPH4400161		EPH4800161	EPH4900161

Reproduktorové zásuvky

Dvojitě reproduktorové zásuvky Bezšroubové svorky












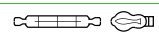
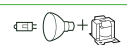


Kompletní přístroj s rámečkem	
<input type="checkbox"/> bílá	EPH5700121
<input type="checkbox"/> krémová	EPH5700123



Přístroj bez rámečku	
<input type="checkbox"/> antracit	EPH5700171
<input type="checkbox"/> aluminium	EPH5700161





Otočné stmívače - 230 V AC

PŘIPRAVUJEME

	600 VA, střídavý ř.6	600 VA, střídavý ř.6 s orientační kontrolkou (1)	315 VA, střídavý ř.6	Univerzální LED stmívač ř.6
	Šroubové svorky			
				
	Kompletní přístroj s rámečkem			
<input type="checkbox"/> bílá	EPH6400121	EPH6500121	EPH6600121	EPH6800121
<input type="checkbox"/> krémová	EPH6400123	EPH6500123	EPH6600123	EPH6800123
				
	Přístroj bez rámečku			
<input type="checkbox"/> antracit	EPH6400171	EPH6500171	EPH6600171	EPH6800171
<input type="checkbox"/> aluminium	EPH6400161	EPH6500161	EPH6600161	EPH6800161
Charakteristiky				
Zkratová ochrana	Pojistka F6, 3 AH - 250 V		Elektronická	
Zátěže				
230 V AC žárovky 	40-600 W	40-600 W	20-315 W	3-370 W
230 V AC halogenové lampy 	40-600 W	40-600 W	20-315 W	3-370 W
Nízkonapětové lampy s feromagnetickým transformátorem 	40-600 VA	40-600 VA	-	-
Nízkonapětové lampy s elektronickým transformátorem 	-	-	20-315 VA	3-370 W
LED žárovky 230V 	-	-	-	0-200W s neutrálním vodičem 3-200W bez neutrálního vodiče







(1) Orientační kontrolka je umístěna pod otočným tlačítkem.



USB nabíječky

	Dvojitá USB nabíječka typu A, 2.1 A nebo 2 x 1.05 A	Dvojitá USB nabíječka typu A+C, 2.4 A nebo 2 x 1.2 A
		
	Kompletní přístroj s rámečkem	
<input type="checkbox"/> bílá	EPH2700221	EPH2700321
<input type="checkbox"/> krémová	EPH2700223	EPH2700323
		
	Přístroj bez rámečku	
<input type="checkbox"/> antracit	EPH2700271	EPH2700371
<input type="checkbox"/> aluminium	EPH2700261	EPH2700361



Krycí rámečky Povrchové krabice Záslepné kryty

Krycí rámečky

	Jednonásobné	Dvojnásobné	Trojnásobné	Čtyřnásobné	Pětinásobné	Šestinásobné
Horizontální						
						
<input type="checkbox"/> bílá	EPH5800121	EPH5800221	EPH5800321	EPH5800421	EPH5800521	EPH5800621
<input type="checkbox"/> krémová	EPH5800123	EPH5800223	EPH5800323	EPH5800423	EPH5800523	EPH5800623
<input type="checkbox"/> antracit	EPH5800171	EPH5800271	EPH5800371	EPH5800471	EPH5800571	EPH5800671
<input type="checkbox"/> aluminium	EPH5800161	EPH5800261	EPH5800361	EPH5800461	EPH5800561	EPH5800661



		Dvojnásobné	Trojnásobné
Vertikální			
			
<input type="checkbox"/> bílá		EPH5810221	EPH5810321
<input type="checkbox"/> krémová		EPH5810223	EPH5810323
<input type="checkbox"/> antracit		EPH5810271	EPH5810371
<input type="checkbox"/> aluminium		EPH5810261	EPH5810361

Povrchové instalační krabice

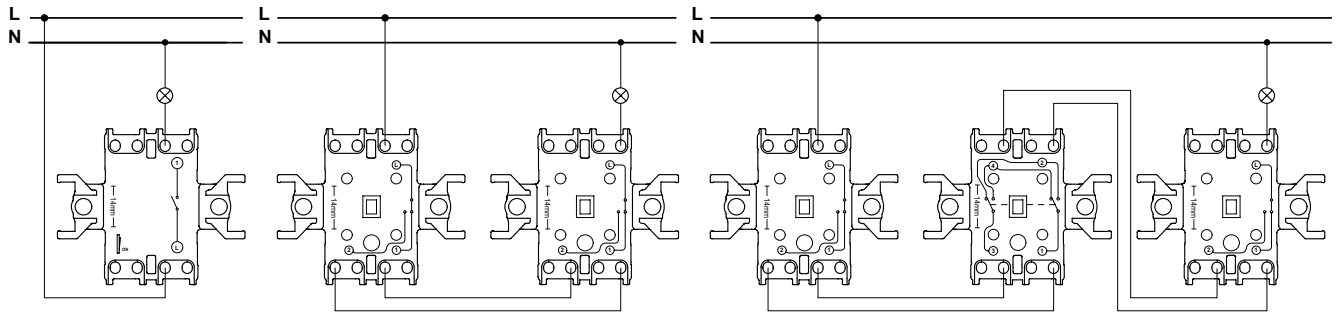
	Jednonásobná	Vícenásobná rozšiřující
Montáž šroubová a bezšroubová		
		
<input type="checkbox"/> bílá	EPH6100121	EPH6100221
<input type="checkbox"/> krémová	EPH6100123	EPH6100223
<input type="checkbox"/> antracit	EPH6100171	EPH6100271
<input type="checkbox"/> aluminium	EPH6100161	EPH6100261

- Jednonásobná krabice obsahuje odnímatelné bočnice

Záslepné kryty

	Kompletní přístroj s rámečkem	
<input type="checkbox"/> bílá	EPH5600121	
<input type="checkbox"/> krémová	EPH5600123	
	Přístroj bez rámečku	
<input type="checkbox"/> antracit	EPH5600171	
<input type="checkbox"/> aluminium	EPH5600161	

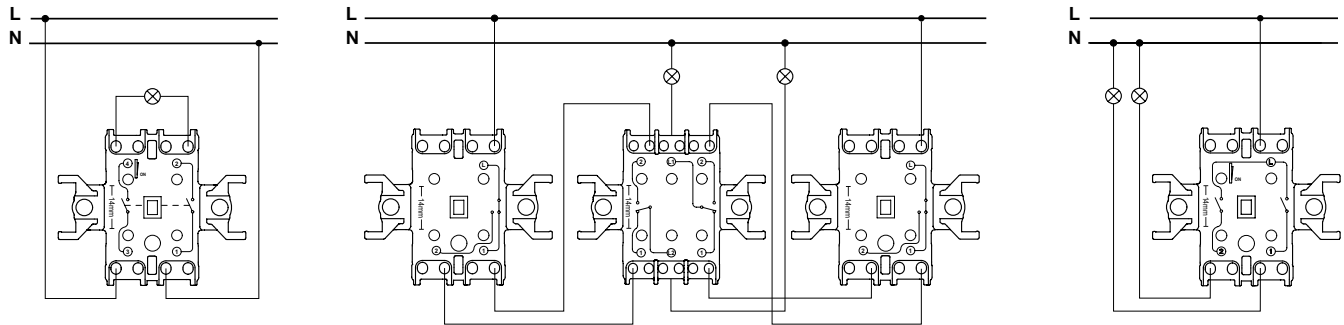
Příklady zapojení



Jednopolový spínač

2 střídavé přepínače

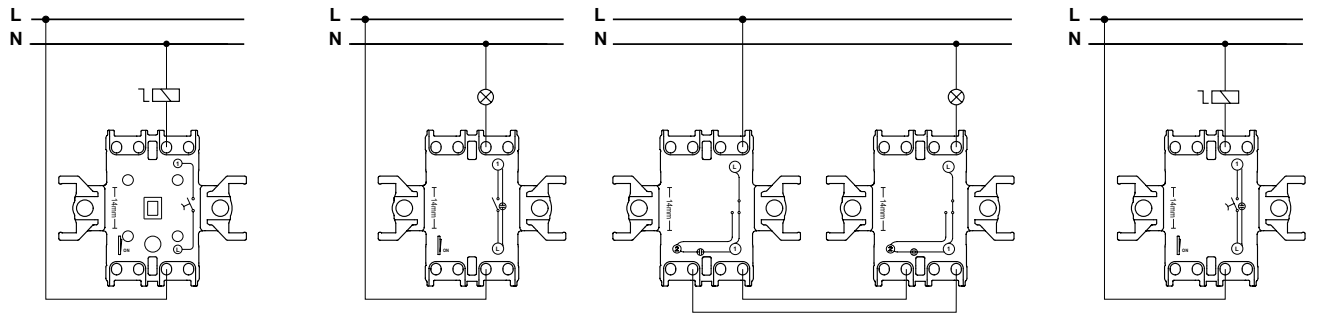
2 střídavé přepínače + 1 křížový přepínač



Dvojpolový spínač

2 střídavé přepínače + 1 dvojitý střídavý přepínač spínající dvě různé zátěže

Sériový přepínač

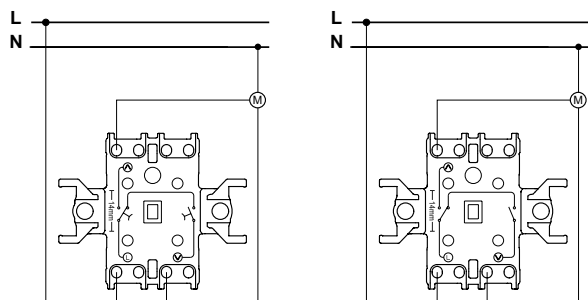


Tlačítkový ovládač

Jednopolový spínač s orientační kontrolkou

Střídavé přepínače s orientační kontrolkou

Tlačítkový ovládač s orientační kontrolkou



Žaluziový tlačítkový ovládač

Žaluziový spínač

Otočný elektronický stmívač

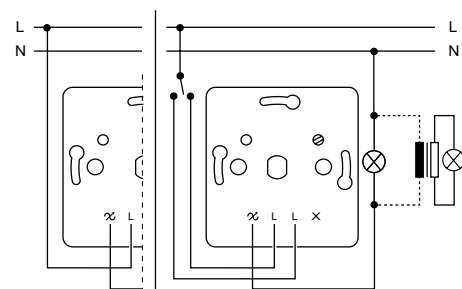
Montáž

Pokud přístroj není zapojen ve standardní zápusné krabici, musíte snížit maximální zatížení aby se zlepšil odvod tepla.

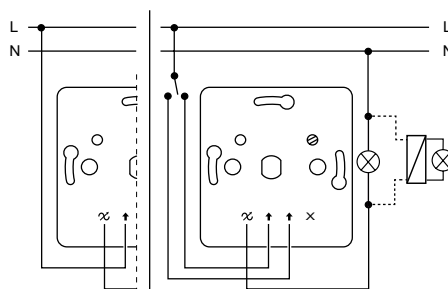
Redukce zátěže o	Montáž v dutých příčkách *	Několik instalovaných stmívačů v kombinaci *	V jednonásobné nebo dvojnásobné povrchové instalační krabici	V trojnásobné povrchové instalační krabici
25 %	■	■		
30 %			■	
50 %				■

(1) Pokud platí několik faktorů, redukci zátěže sčítejte.

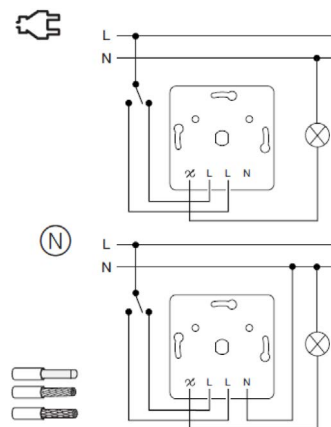
Zapojení



Stmívače – EPH64001xx - EPH65001xx

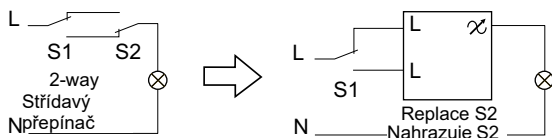
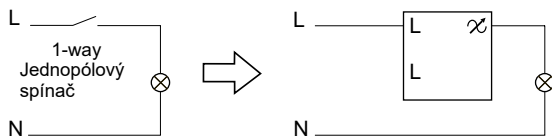


Stmívače – EPH66001xx



Stmívač – EPH68001xx je možné nainstalovat bez neutrálního vodiče. Volitelně je možné připojit neutrální vodič a zlepšit tak ztmavení. Pověšněte si technických údajů. Ty se mění v závislosti na instalaci neutrálního vodiče.

Příklad substitucí



Technické informace

Anténní zásuvky

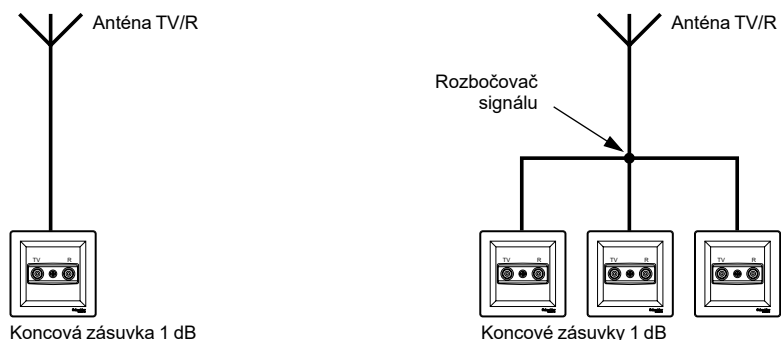
Typ	TV			TV-R			
	Koncová 1 dB	Průběžná 4 dB	Průběžná 8 dB	Koncová 1 dB	Průběžná 4 dB	Průběžná 8 dB	
	EPH32001xx EPH32701xx	EPH32002xx	EPH32003xx EPH32703xx	EPH33001xx EPH33007xx	EPH33002xx	EPH33003xx	
Útlum	dB	1	4	8	1	4	8
Provozní Frekvence	SAT	MHz	-	-	-	-	-
	TV/VHF		5-862	5-862	5-862	118-470	118-470
	TV/UHF		5-862	5-862	5-862	470-830	470-830
	R		-	-	-	10-108	10-108
Útlum při průběhu	SAT	dB	-	-	-	-	-
	TV/VHF		1	4	8	1.5	3.7
	TV/UHF		1	4	8	2.8	4.6
	R		-	-	-	11.1	9.3
Výstupní útlum	dB	1	4	8	0.5	0.5	0.5
DC proud		-	-	-	-	-	-
Zásuvek na linku		-	-	-	1	4	4

Typ	TV-SAT				TV-R-SAT			
	Koncová 1 db	Průběžná 4 dB	Průběžná 8 dB	Individual 1 dB	Koncová 1 db	Průběžná 4 dB	Průběžná 8 dB	
	EPH34001xx EPH34701xx	EPH34002xx	EPH34003xx EPH34703xx	EPH34004xx	EPH35001xx	EPH35002xx	EPH35003xx	
Útlum	dB	1	4	8	1	4	8	
Provozní Frekvence	SAT	MHz	950-2400	950-2400	950-2400	950-2400	950-2400	
	TV/VHF		118-470	118-470	118-470	118-470	118-470	
	TV/UHF		470-830	470-830	470-830	470-830	470-830	
	R		-	-	-	10-108	10-108	
Útlum při průběhu	SAT	dB	13	12.1	10.3	13	4.1	4.2
	TV/VHF		2.2	4.5	10.8	2.2	1.5	4.9
	TV/UHF		1	4.8	12.3	1	2.7	5.1
	R		-	-	-	14.8	16.8	15.2
Výstupní útlum	dB	-	0.5	0.5	-	-	0.5	0.5
DC proud		v SAT zásuvce	v SAT zásuvce	v SAT zásuvce	v SAT zásuvce	v SAT zásuvce	v SAT zásuvce	
Zásuvek na linku		1	4	4	1	4	4	

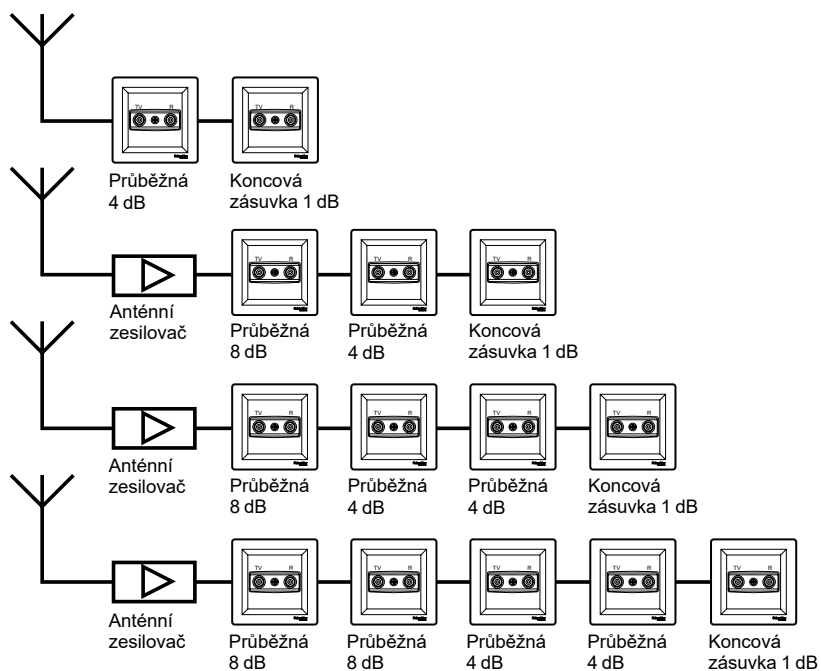
Typ	TV-SAT-SAT		SAT
	Koncová 1 dB	Koncová 1 db	Průběžná 4 dB
	EPH36001xx EPH36701xx	EPH37001xx EPH37701xx	EPH37002xx
Útlum	dB	1	4
Provozní Frekvence	SAT	MHz	950-2400
	TV/VHF		118-470
	TV/UHF		470-830
	R		-
Útlum při průběhu	SAT	dB	13
	TV/VHF		2.2
	TV/UHF		1
	R		-
Výstupní útlum	dB	-	0.5
DC proud		v SAT zásuvce	v SAT zásuvce
Zásuvek na linku		1	4

Pouze jediná zásuvka „Koncová TV-R zásuvka“ může být použita jako individuální.
V lineární instalaci lze jako koncovou použít pouze kabelovou zásuvku v „individuální TV/SAT zásuvku“.

TV/R aplikace

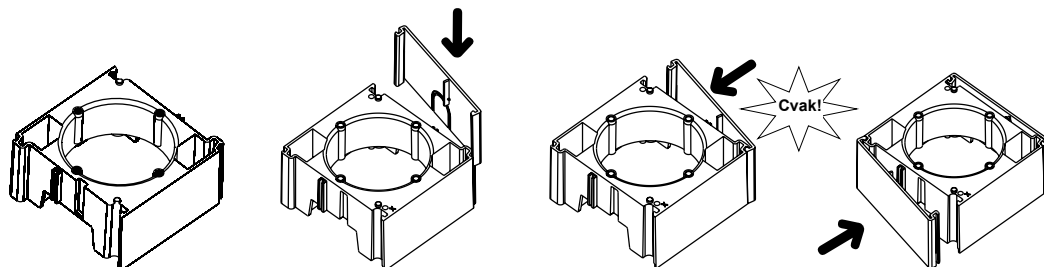


Lineární instalace průběžných mechanismů 4 dB, 8 dB a koncová zásuvka 1 dB (vždy na konci)



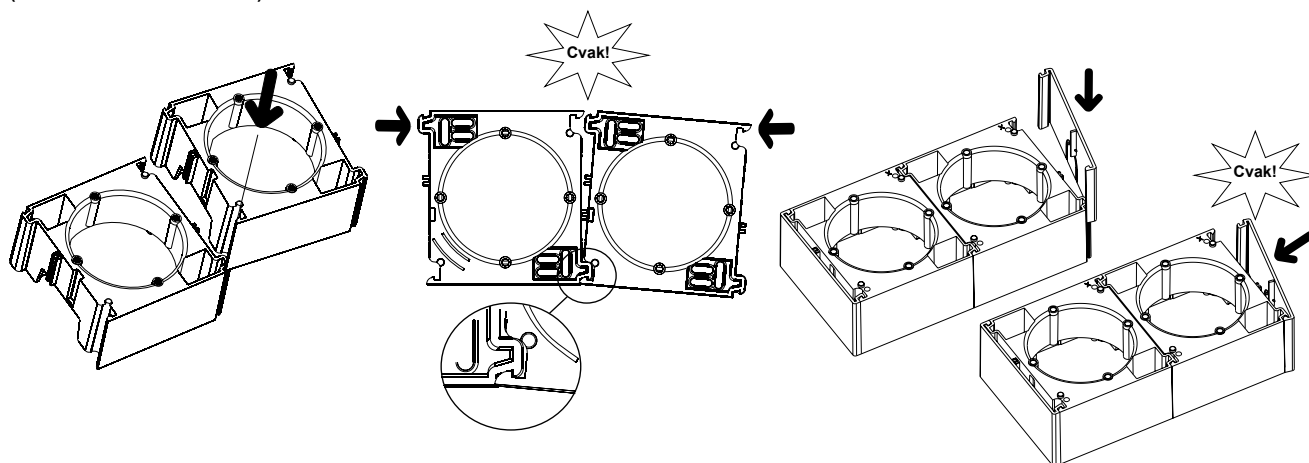
Jednonásobná montáž

(EPH61001xx)

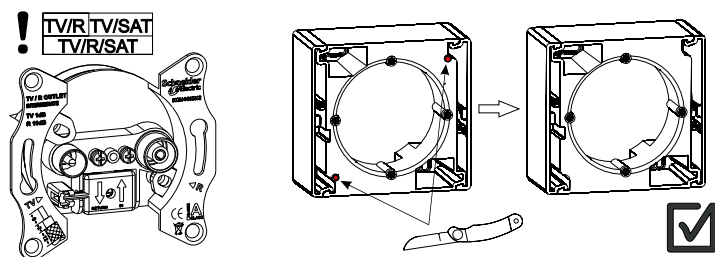


Několikanásobná montáž

(EPH61001xx + EPH61002xx)

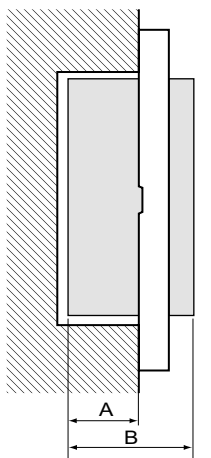


Montáž se zásuvkami TV/R, TV/SAT, TV/R/SAT



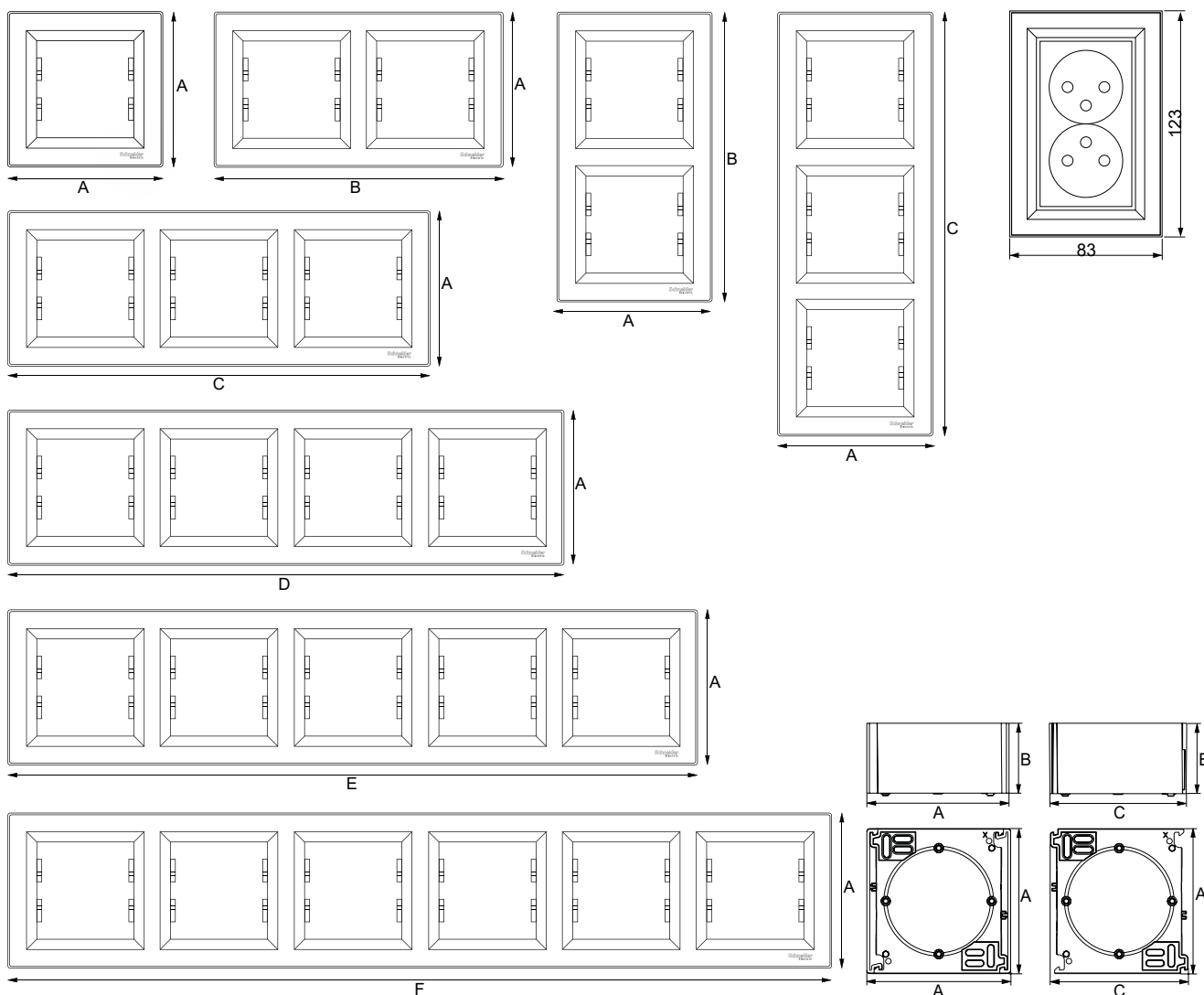
Technické informace

Rozměry



A. Hloubka zapuštění
B. Hloubka celková

Kat. č.	A (mm)	B (mm)	Kat. č.	A (mm)	B (mm)	Kat. č.	A (mm)	B (mm)	Kat. č.	A (mm)	B (mm)
EPH01001xx	28	43	EPH13001xx	28	43	EPH29005xx	32	42	EPH41001xx	29	38
EPH01002xx	28	43	EPH13003xx	28	43	EPH30001xx	32	42	EPH42001xx	29	38
EPH01003xx	28	43	EPH13005xx	28	43	EPH31001xx	32	47	EPH43001xx	27	36
EPH02001xx	28	43	EPH14001xx	28	43	EPH31003xx	32	42	EPH44001xx	27	36
EPH02003xx	28	43	EPH14003xx	28	43	EPH32001xx	28	38	EPH47001xx	27	36
EPH03001xx	28	43	EPH14303xx	28	43	EPH32002xx	28	38	EPH48001xx	27	36
EPH03003xx	28	43	EPH15001xx	28	43	EPH32003xx	28	38	EPH49001xx	27	36
EPH04001xx	28	43	EPH15003xx	28	43	EPH33001xx	28	38	EPH50001xx	39	48
EPH04003xx	28	43	EPH16001xx	28	43	EPH33002xx	28	38	EPH56001xx	26	35
EPH04004xx	28	43	EPH16003xx	28	43	EPH33003xx	28	38	EPH57001xx	26	43
EPH05001xx	28	43	EPH17001xx	28	43	EPH34001xx	29	42	EPH62001xx	29	52
EPH05003xx	28	43	EPH17003xx	28	43	EPH34002xx	29	42	EPH63001xx	29	52
EPH06001xx	28	43	EPH18001xx	28	43	EPH34003xx	29	42	EPH64001xx	29	49
EPH06003xx	28	43	EPH19003xx	28	43	EPH34004xx	29	42	EPH65001xx	29	49
EPH07001xx	28	43	EPH28001xx	32	42	EPH35001xx	29	42	EPH66001xx	29	49
EPH08001xx	28	43	EPH28002xx	32	42	EPH35002xx	29	42	EPH97001xx	23	46
EPH08003xx	28	43	EPH28003xx	32	48	EPH35003xx	29	42	EPH97002xx	23	46
EPH09001xx	28	43	EPH28004xx	32	42	EPH36001xx	29	42	EPH98001xx	23	46
EPH11001xx	28	43	EPH29001xx	32	42	EPH37001xx	29	42	EPH98002xx	23	46
EPH11003xx	28	43	EPH29002xx	32	42	EPH37002xx	29	42	EPH99001xx	23	46



Horizontální a vertikální rámečky (mm)

jednásobné	dvojnásobné	trojnásobné	čtyřnásobné	pětinásobné	šestinásobné
A	B	C	D	E	F
83	154	225	296	367	439

Povrchové instalační krabice (mm)

Jednásobné		Rozšiřující		
A	B	A	B	C
82	40	82	40	78

Katalogové č.	Str.	Katalogové č.	Str.	Katalogové č.	Str.	Katalogové č.	Str.	Katalogové č.	Str.
EPH0100121	13	EPH0500121	13	EPH1300121	16	EPH1601521	16	EPH2800223	17
EPH0100123	13	EPH0500123	13	EPH1300123	16	EPH1601523	16	EPH2800261	17
EPH0100161	13	EPH0500161	13	EPH1300161	16	EPH1700121	16	EPH2800271	17
EPH0100171	13	EPH0500171	13	EPH1300171	16	EPH1700123	16	EPH2800321	17
EPH0100221	13	EPH0500321	13	EPH1300321	16	EPH1700161	16	EPH2800323	17
EPH0100223	13	EPH0500323	13	EPH1300323	16	EPH1700171	16	EPH2800421	17
EPH0100261	13	EPH0600121	13	EPH1300521	14	EPH1700321	16	EPH2800423	17
EPH0100271	13	EPH0600123	13	EPH1300523	14	EPH1700323	16	EPH2800621	17
EPH0100321	13	EPH0600161	13	EPH1300561	14	EPH1800121	16	EPH2800623	17
EPH0100323	13	EPH0600171	13	EPH1300571	14	EPH1800123	16	EPH2800661	17
EPH0200121	13	EPH0600321	13	EPH1400121	14	EPH1800161	16	EPH2800671	17
EPH0200123	13	EPH0600323	13	EPH1400123	14	EPH1800171	16	EPH2870442	17
EPH0200161	13	EPH0700121	15	EPH1400161	14	EPH1900121	16	EPH2900221	17
EPH0200171	13	EPH0700123	15	EPH1400171	14	EPH1900161	16	EPH2900223	17
EPH0200321	13	EPH0700161	15	EPH1400321	14	EPH1900171	16	EPH2900261	17
EPH0200323	13	EPH0700171	15	EPH1400323	14	EPH1900321	16	EPH2900271	17
EPH0300121	13	EPH0800121	15	EPH1430321	14	EPH1900323	16	EPH3100121	17
EPH0300123	13	EPH0800123	15	EPH1430323	14	EPH2100121	13	EPH3100123	17
EPH0300161	13	EPH0800161	15	EPH1430361	14	EPH2100123	13	EPH3100161	17
EPH0300171	13	EPH0800171	15	EPH1430371	14	EPH2700221	20	EPH3100171	17
EPH0300321	13	EPH0800321	15	EPH1500121	14	EPH2700223	20	EPH3100321	17
EPH0300323	13	EPH0800323	15	EPH1500123	14	EPH2700261	20	EPH3100323	17
EPH0400121	13	EPH0900121	15	EPH1500161	14	EPH2700271	20	EPH3100361	17
EPH0400123	13	EPH0900123	15	EPH1500171	14	EPH2700321	20	EPH3100371	17
EPH0400161	13	EPH0900161	15	EPH1500321	14	EPH2700323	20	EPH3200121	18
EPH0400171	13	EPH0900171	15	EPH1500323	14	EPH2700361	20	EPH3200123	18
EPH0400321	13	EPH1100121	15	EPH1600121	16	EPH2700371	20	EPH3200161	18
EPH0400323	13	EPH1100123	15	EPH1600123	16	EPH2800121	17	EPH3200171	18
EPH0400421	13	EPH1100161	15	EPH1600161	16	EPH2800123	17	EPH3200221	18
EPH0400423	13	EPH1100171	15	EPH1600171	16	EPH2800161	17	EPH3200223	18
EPH0400461	13	EPH1100321	15	EPH1600321	16	EPH2800171	17	EPH3200261	18
EPH0400471	13	EPH1100323	15	EPH1600323	16	EPH2800221	17	EPH3200271	18

Katalogové č.	Str.	Katalogové č.	Str.	Katalogové č.	Str.	Katalogové č.	Str.	Katalogové č.	Str.
EPH3200321	18	EPH3500121	18	EPH4300121	19	EPH5700121	19	EPH5810321	21
EPH3200323	18	EPH3500123	18	EPH4300123	19	EPH5700123	19	EPH5810323	21
EPH3200361	18	EPH3500161	18	EPH4300161	19	EPH5700161	19	EPH5810361	21
EPH3200371	18	EPH3500171	18	EPH4300171	19	EPH5700171	19	EPH5810371	21
EPH3300121	18	EPH3500221	18	EPH4400121	19	EPH5800121	21	EPH6100121	21
EPH3300123	18	EPH3500223	18	EPH4400123	19	EPH5800123	21	EPH6100123	21
EPH3300161	18	EPH3500261	18	EPH4400161	19	EPH5800161	21	EPH6100161	21
EPH3300171	18	EPH3500271	18	EPH4400171	19	EPH5800171	21	EPH6100171	21
EPH3300221	18	EPH3500321	18	EPH4700121	19	EPH5800221	21	EPH6100221	21
EPH3300223	18	EPH3500323	18	EPH4700123	19	EPH5800223	21	EPH6100223	21
EPH3300261	18	EPH3500361	18	EPH4700161	19	EPH5800261	21	EPH6100261	21
EPH3300271	18	EPH3500371	18	EPH4700171	19	EPH5800271	21	EPH6100271	21
EPH3300321	18	EPH3600121	18	EPH4800121	19	EPH5800321	21	EPH6200121	14
EPH3300323	18	EPH3600123	18	EPH4800123	19	EPH5800323	21	EPH6200123	14
EPH3300361	18	EPH3600161	18	EPH4800161	19	EPH5800361	21	EPH6200161	14
EPH3300371	18	EPH3600171	18	EPH4800171	19	EPH5800371	21	EPH6200171	14
EPH3400121	18	EPH3700121	18	EPH4900121	19	EPH5800421	21	EPH6400121	20
EPH3400123	18	EPH3700123	18	EPH4900123	19	EPH5800423	21	EPH6400123	20
EPH3400161	18	EPH3700161	18	EPH4900161	19	EPH5800461	21	EPH6400161	20
EPH3400171	18	EPH3700171	18	EPH4900171	19	EPH5800471	21	EPH6400171	20
EPH3400221	18	EPH3700221	18	EPH5000121	19	EPH5800521	21	EPH6500121	20
EPH3400223	18	EPH3700223	18	EPH5000123	19	EPH5800523	21	EPH6500123	20
EPH3400261	18	EPH3700261	18	EPH5000161	19	EPH5800561	21	EPH6500161	20
EPH3400271	18	EPH3700271	18	EPH5000171	19	EPH5800571	21	EPH6500171	20
EPH3400321	18	EPH4100121	19	EPH5500121	17	EPH5800621	21	EPH6600121	20
EPH3400323	18	EPH4100123	19	EPH5500123	17	EPH5800623	21	EPH6600123	20
EPH3400361	18	EPH4100161	19	EPH5500161	17	EPH5800661	21	EPH6600161	20
EPH3400371	18	EPH4100171	19	EPH5500171	17	EPH5800671	21	EPH6600171	20
EPH3400421	18	EPH4200121	19	EPH5600121	21	EPH5810221	21	EPH6800121	20
EPH3400423	18	EPH4200123	19	EPH5600123	21	EPH5810223	21	EPH6800123	20
EPH3400461	18	EPH4200161	19	EPH5600161	21	EPH5810261	21	EPH6800161	20
EPH3400471	18	EPH4200171	19	EPH5600171	21	EPH5810271	21	EPH6800171	20
								EPH9800121	17
								EPH9800123	17

NOVÝ

www.vypinac.cz



3

ready pro váš mobil, tablet i notebook

Unica

+ další řady vypínačů v nabídce

1000+

možností konfigurátoru, vč. kalkulace

eshop

možnost okamžitého nákupu

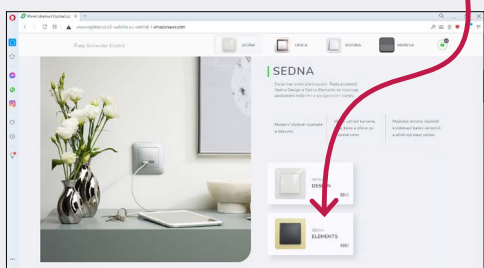
400+

prodejen a elektrikářů, kteří nainstalují

Jak na to?

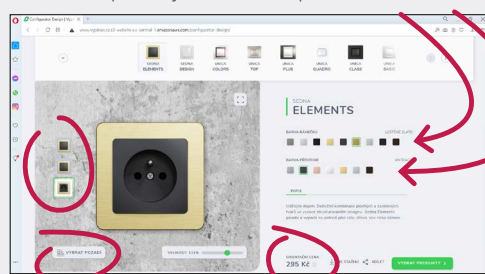
1

Řada. Zvolte si řadu vypínačů a kliknutím přejděte do vizualizátoru.



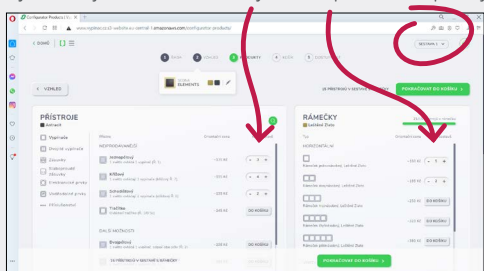
2

Vzhled. Hrajte si. Ve vizualizátoru si vyberte barvu rámečku i přístroje, zvolte tu správnou kombinaci.



3

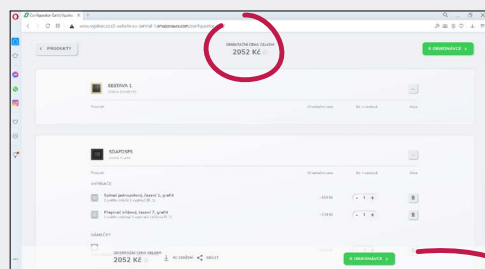
Produkty. V konfigurátoru si zvolte typy přístrojů a počet kusů. K nim pak příslušné rámečky. Můžete si vytvořit i jednotlivé sestavy, třeba pro různé pokoje.



Zeleným tlačítkem pokračujte do Košíku.

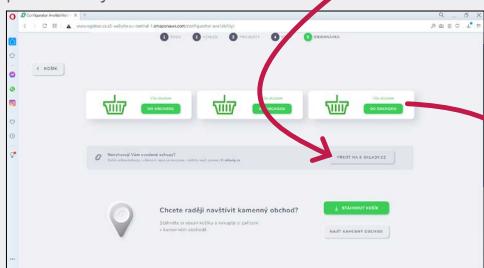
4

Košík. Vše si zkontrolujte, upravte počty kusů, vidíte i celkovou orientační cenu.



5

Dostupnost. V části objednávky můžete zvolit volbu esklady.cz o dostupnosti zboží na všech našich partnerských velkoobchodech.



6

Nákup. Vybrané zboží v košíku si můžete přímo objednat u našich vybraných partnerských velkoobchodů.



Najděte katalogy, rady, triky, inspiraci, vychytávky ... i pro profesionály

